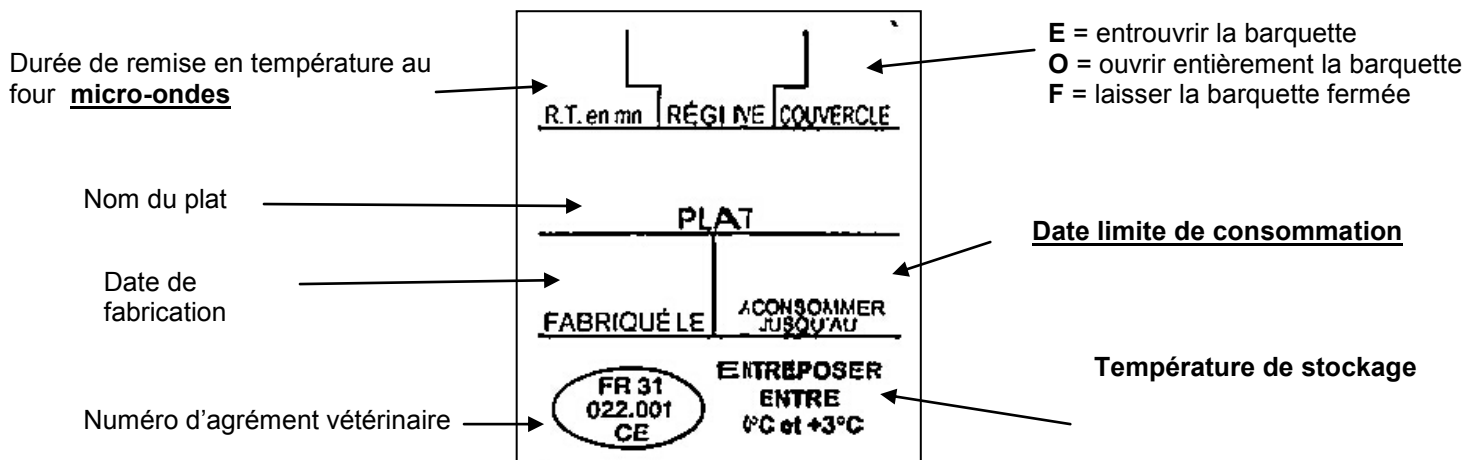


## CONSIGNES A RESPECTER : PLATS CHAUDS



Lire attentivement l'étiquette sur la barquette

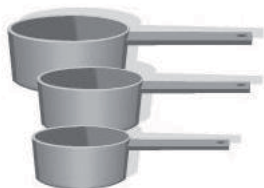
Si la date limite de consommation est dépassée, jeter la barquette et son contenu  
Stocker les denrées au réfrigérateur à 3° maximum, il est interdit de les congeler  
Tout plat réchauffé et non consommé doit être impérativement jeté.

### Comment réchauffer votre plat?



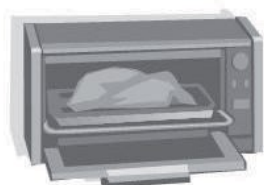
*Au micro-ondes:*

- 1) Placer la barquette ouverte dans le micro-ondes
- 2) Chauffer pendant environ 1 minutes et 30 secondes
- 3) Verser le contenu dans une assiette
- 4) Jeter la barquette vide



*A la casserole:*

- 1) verser le contenu de la barquette dans la casserole
- 2) jeter la barquette vide
- 3) ajouter 2 cuillères à soupe d'eau
- 4) laisser chauffer à feu modéré environ 5 minutes



*Au four traditionnel:*

- 1) verser le contenu de la barquette dans un plat
- 2) jeter la barquette vide
- 3) laisser au four 10 à 12 minutes, position 6 ou 7 (200°C)  
Attention, le plat est chaud!
- 4) Verser le contenu dans une assiette